

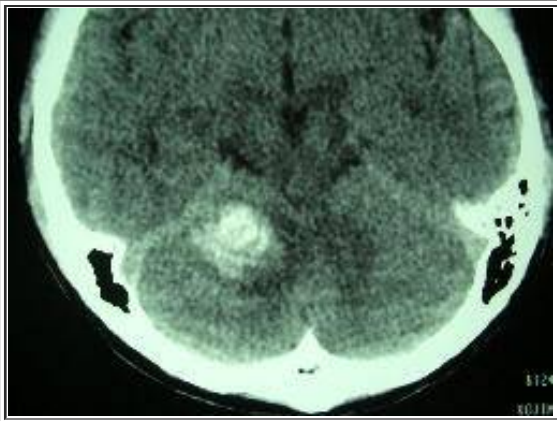
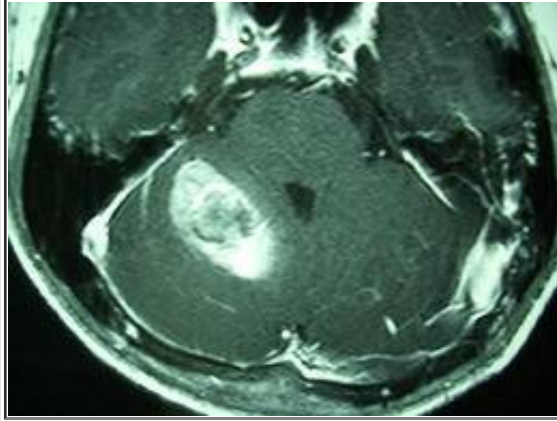
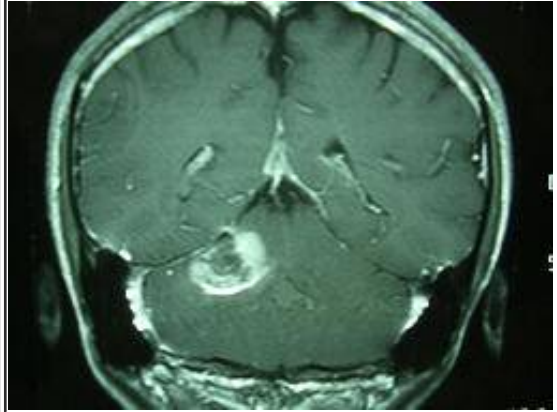
頭痛でCT検査必要ですか

こじま脳神経外科・内科クリニック
236-0042 横浜市金沢区釜利谷東6-21-1
電話 045-791-3177

Q11 20歳の男性です。最近頭痛とややめまいがあります。
頭部CT検査受けたほうがいいですか。

A11 頭痛の原因として脳腫瘍や脳出血があるので受けたほうがいいです。

下に同年齢で頭痛で精密検査して小脳血管腫からの脳出血が見つかり無事手術した患者さんの例を示します。

	左は当日のCTです。白く見える部分が小脳の出血です。
	左は造影MRIです。白く見える部分の中心の黒い部分が出血です。手術組織は血管腫でした。
	左はMRIの冠状断です。右小脳上面に出血の黒い部分と周囲の脳浮腫(白く見える部分)があります。